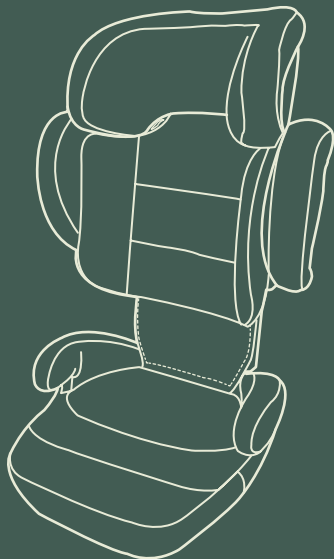




# Itiro i-Size KD07



i-Size compliant



Пожалуйста, внимательно прочтите инструкцию  
перед использованием автокресла

ECE R129/03








100-150 CM

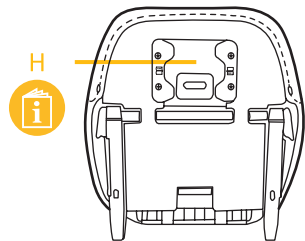
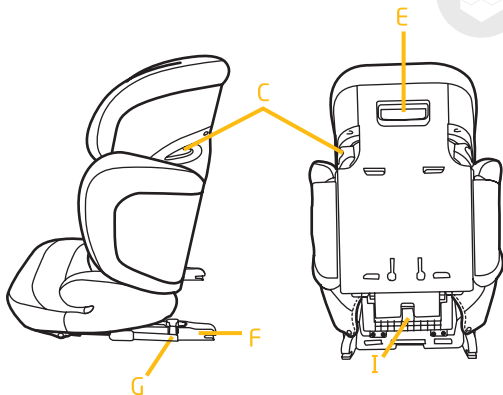
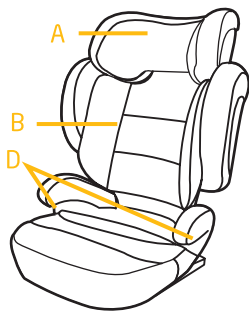
## **Инструкция по эксплуатации**

Благодарим за покупку нашего детского автокресла Itiro i-Size. Мы надеемся, что оно принесет вам удобство и безопасность в путешествии. Чтобы обеспечить полную безопасность вашего ребенка, пожалуйста, следуйте данной инструкции по эксплуатации. Если у вас возникнут вопросы по использованию и установке автокресла, пожалуйста, обратитесь в наш отдел обслуживания клиентов или к продавцу.

Пожалуйста, уделите время прочтению данной инструкции и ознакомьтесь с креслом перед использованием.

# Оглавление

		3	
	+		5
		9	
		10	
		13	
		14	

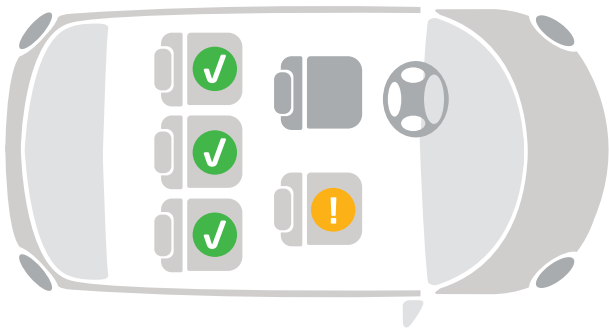


- A. Подголовник
- B. Чехол
- C. Направляющие плечевого ремня
- D. Направляющие поясного ремня
- E. Кнопка регулировки подголовника
- F. Фиксаторы ISOFIX\*
- G. Кнопки разблокировки фиксаторов ISOFIX
- H. Отсек для хранения инструкции
- I. Кнопка сложения автокресла

## ВАЖНО



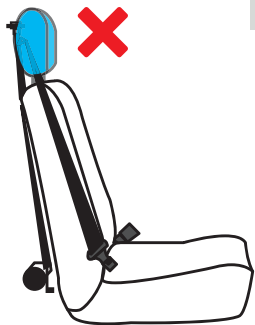
- В случае неправильной установки детское автокресло не сможет защитить Вашего ребенка, что может привести к серьезным травмам.
- Детское автокресло соответствует требованиям Европейского стандарта ECE R 129/03. Автокресло предназначено для детей от 100 см до 150 см.
- Внесение любых самостоятельных изменений в конструкцию может сделать дальнейшее использование автокресла небезопасным.
- Используйте автокресло исключительно для обеспечения безопасности вашего ребенка в автомобиле. Не используйте автокресло дома в качестве сиденья или игрушки.



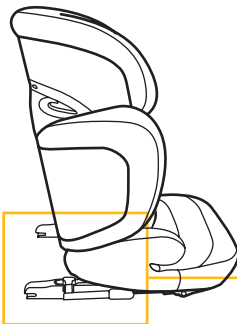
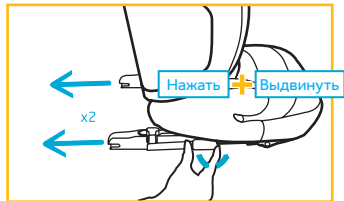
Установка на переднем сиденье небезопасна



1.

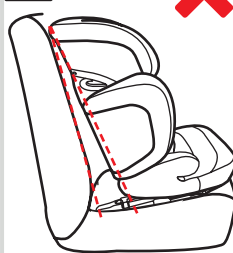
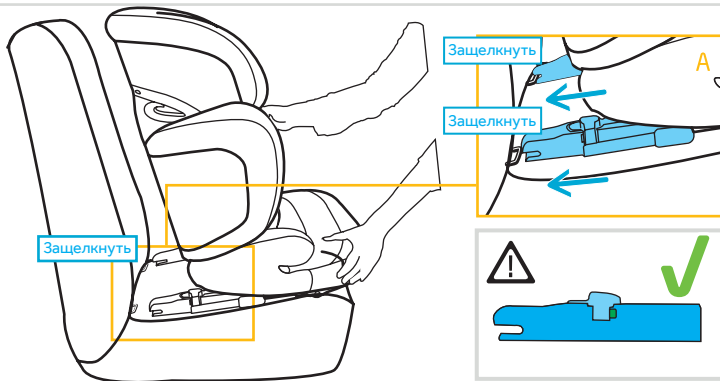


2.

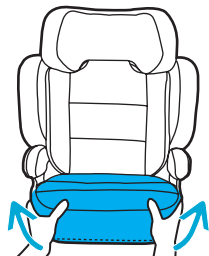




3.



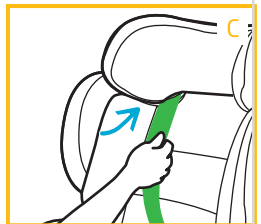
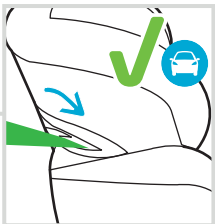
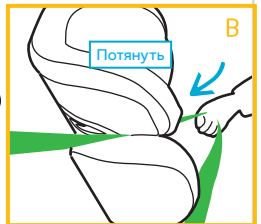
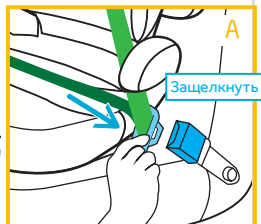
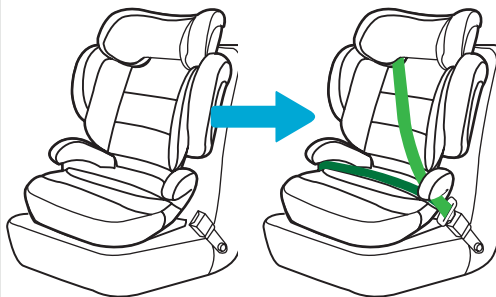
B



Притянуть к спинке сиденья



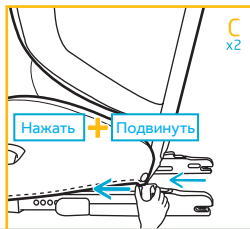
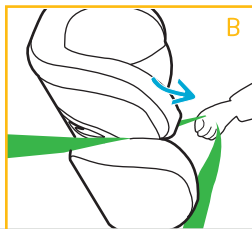
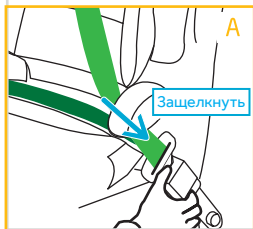
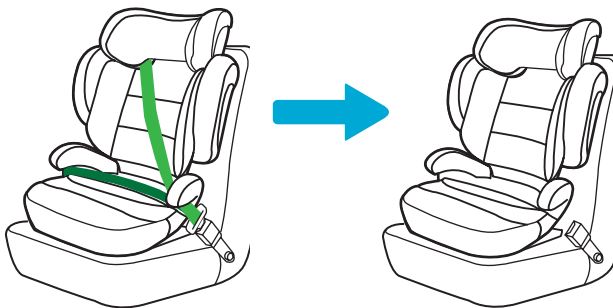
4.

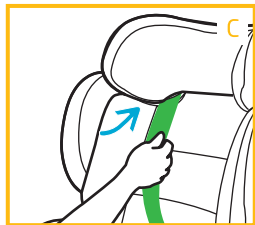
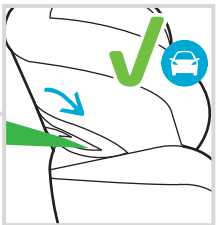
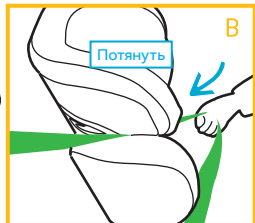
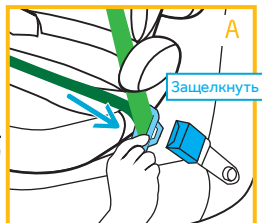
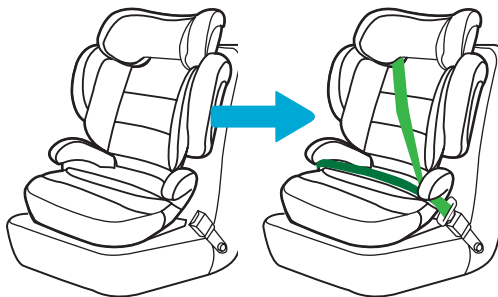


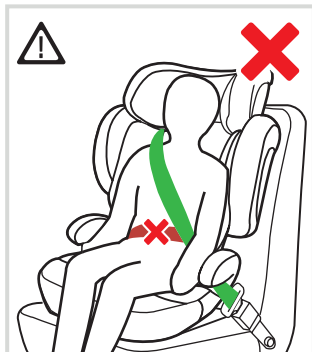
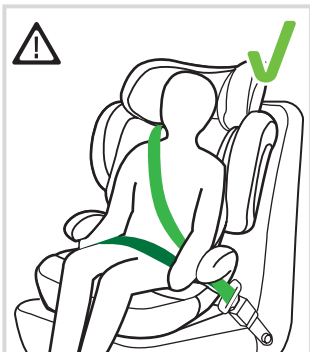
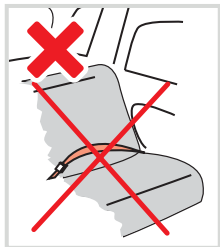
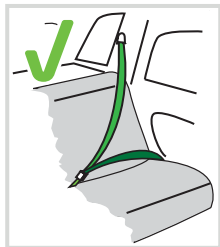


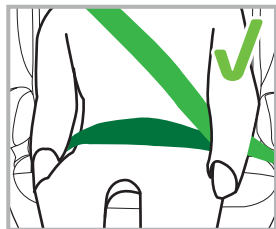
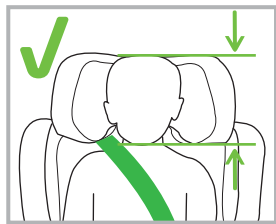


1.



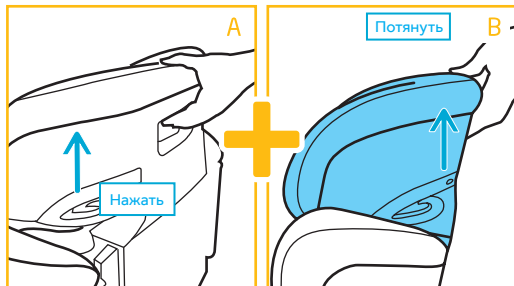
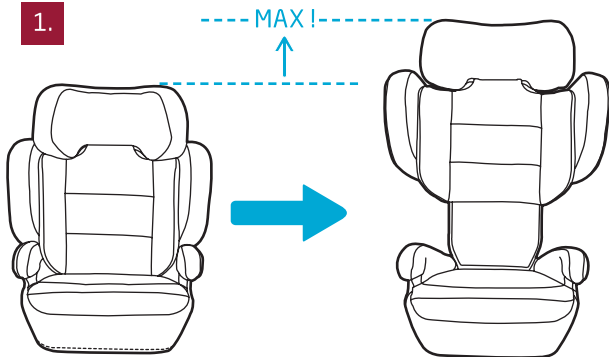






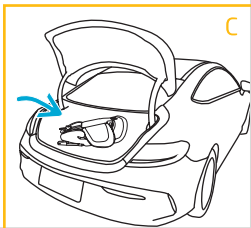
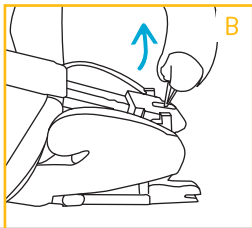
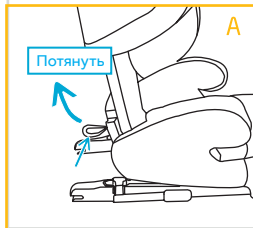
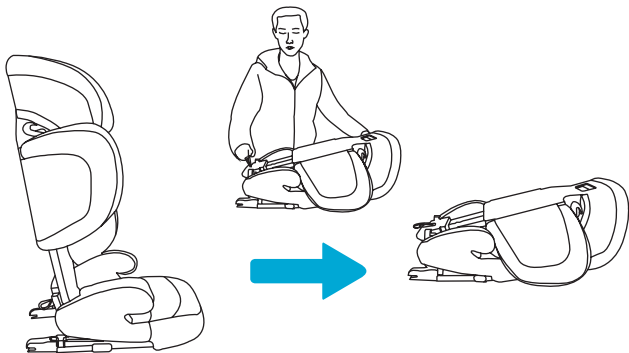


1.





1.

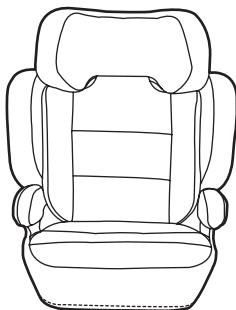


## Уход и обслуживание

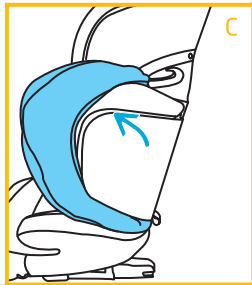
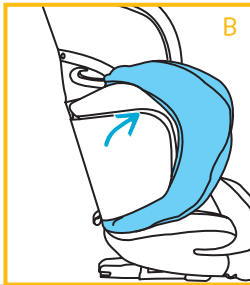
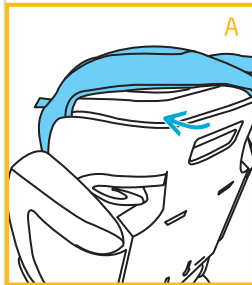


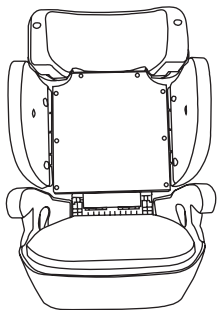
При необходимости полностью снимите чехлы, чтобы постирать, как показано ниже.

1.

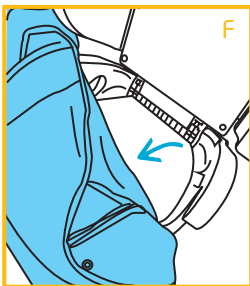
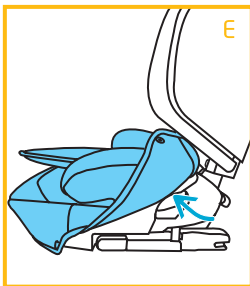
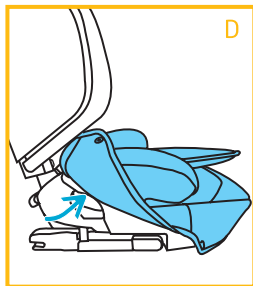


Снять / потянуть для снятия чехла





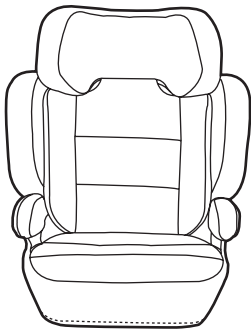
Снять / потянуть для снятия чехла







2.



Для чистки пластиковых деталей используйте влажную салфетку. Не используйте агрессивные чистящие средства, химические чистящие или отбеливающие средства.

Следуйте рекомендациям по стирке на ярлыке.

Промойте пластиковые детали теплой водой с мылом.

Не используйте агрессивные чистящие средства.

**Предупреждение:** Чехлы являются неотъемлемой частью детского автокресла: сиденье нельзя использовать без чехлов. Замену чехлов допускается производить только в сервисных центрах.

## Безопасность

Мы рекомендуем вам всегда использовать автокресло Itiro i-Size с разъемами ISOFIX, если ими оборудован Ваш автомобиль.

### Общая информация

- Автокресло предназначено только для использования в автомобиле.
- Срок службы автокресла 5 лет.
- Мы рекомендуем регулярно проверять детали автокресла на предмет повреждений.

### ПРЕДУПРЕЖДЕНИЕ

- Убедитесь, что детское автокресло установлено правильно. Для безопасности вашего ребенка важно правильно пристегнуть ремень. Ремень автомобиля должен быть зафиксирован вдоль соответствующих отметок на сиденье. Внимательно изучите этикетку на боковой стороне автокресла. Никогда не пристегивайте ремень любым способом, отличным от показанного на рисунке.
- В случае возникновения сомнений в правильности установки или использования автокресла рекомендуется обратиться к дистрибьютору.
- KD07 следует устанавливать в автомобиле только по направлению движения автомобиля
- Используйте автокресло только на сиденьях, расположенных по направлению движения автомобиля, оснащенных трехточечными ремнями безопасности. НЕ используйте двухточечный ремень безопасности.

- Снимите подголовник сиденья автомобиля, если он мешает отрегулировать подголовник автокресла на нужную высоту. Не забудьте вернуть подголовник сиденья автомобиля.
- Ремни, удерживающие автокресло, должны быть хорошо натянуты, а ремни, удерживающие ребенка, должны быть отрегулированы в соответствии с его ростом. Подголовник автокресла также должен быть отрегулирован в соответствии с ростом ребенка.
- Ремни не должны быть перекручены.
- Детское автокресло следует заменить после аварии, даже если видимых признаков повреждения нет. Автокресло может иметь внутренние повреждения, которые могут поставить под угрозу безопасность ребенка.
- Не изменяйте изделие, не добавляйте и не убирайте какие-либо его части.
- Не оставляйте незакрепленный багаж в салоне автомобиля, так как в случае аварии он может нанести серьезные травмы пассажирам.
- Накройте автокресло, если оно находится под прямыми солнечными лучами. Металлические и пластиковые части могут сильно нагреться.
- Части подголовника и спинки из пенополистирола снимать нельзя.
- Сохраните инструкцию для дальнейшего использования.

Также рекомендуем обратиться к руководству транспортного средства.

## Гарантийный талон

На детские коляски предоставляется гарантия в соответствии с Гарантийной политикой. На отсутствие брака при изготовлении или дефектов материалов: на основное изделие, исключая аксессуары – **6 МЕСЯЦЕВ.**

В случае возникновения неполадок в течение гарантийного срока, обратитесь к продавцу или авторизованный сервисный центр.

**Модель детского удерживающего устройства** \_\_\_\_\_

**Цвет** \_\_\_\_\_ **Дата покупки** \_\_\_\_\_

- Я проверил комплектность товара и удостоверился, что товар передан мне в полном комплекте, все функции действуют
- Я получил достаточную информацию об изделии и принял к сведению указания по ее эксплуатации
- Я ознакомлен с условиями гарантийного обслуживания (Гарантийной политикой)

**Подпись покупателя**

---

**Наименование продавца**

---

**Штамп продавца / подпись**

---

## Случаи, на которые не распространяется гарантия

- нарушения требований и указаний по эксплуатации и техническому обслуживанию товара;
- эксплуатация товара для целей, не предусмотренных его функциональным назначением, в том числе превышением разрешенной нагрузки;
- переоборудование или внесение изменений в конструкцию, а также проведение самостоятельного ремонта товара и (или) использование неоригинальных комплектующих;
- наличие признаков разрушающего воздействия и (или) механических повреждений;
- неправильная установка и сборка;
- нарушения при механических, химических и других внешних воздействиях, включая проникновение инородных предметов, насекомых, домашних животных и продуктов их жизнедеятельности;
- повреждение, разрушение в результате транспортировки и (или) нарушений условий хранения. Повреждения, нанесенные покупателем либо третьими лицами (разломы, вмятины, деформации и т.п.);
- любые повреждения, деформации, разрывы текстильных элементов и материала товара, включая капоры и ремни безопасности.

Гарантия не распространяется на естественный износ любых деталей, узлов, комплектующих, естественное старение, обесцвечивание, выгорание и разрушение покрытия деталей, лакокрасочного покрытия, резиновых деталей, текстильных элементов, ремней, фурнитуры, пластмассовых деталей крепежной фурнитуры в результате воздействия окружающей среды и использования товара по назначению, а также воздействие каких-либо внешних факторов (атмосферных осадков, стихийных бедствий, промышленных выбросов, антигололёдных реагентов, металлических частиц, камней, песка и т. д.).

Шумы, скрипы, вибрация и т.п., возникающие при эксплуатации товара, движении, работе узлов, механизмов и т.п. не являются недостатком в случае, если не будет установлено несоответствие товара обязательным требованиям, предусмотренным законом, подзаконным актом, техническим регламентом, техническими условиями, ГОСТом.

Не является недостатком проявление свойств товара, которые основаны на субъективном восприятии покупателя (плавность работы узлов и механизмов, степень прилагаемых для эксплуатации усилий, удобство и комфорт для покупателя, ребенка и т.п.).

Не является гарантийным случаем недостатка, возникшие в связи с эксплуатацией автокресел, которые не связаны с удовлетворением личных, семейных, домашних нужд и иных бытовых нужд потребителя. Коммерческая эксплуатация, когда детские удерживающие устройства используются для сдачи в наем, аренду, прокат и т.п. не является гарантийным случаем.

**Детское удерживающее устройство (автокресло) марки KIDZI  
«Itiro i-Size» (тип KD07) (от 100 до 150 см)**

Изготовитель: «Ningbo Kidsland Manufacturing Co., Ltd» / «Нинбо Кидсланд  
Мануфактуринг Ко., Лтд.»

Адрес производства: No. 15, East of Yonglin Line Shantian Industrial Zone,  
Fenghua District, Ningbo City, Zhejiang Province 315000 China.

Сделано в Китае.

Поставщик/импортер: ООО «Кид Трейд»  
125080, г. Москва, ул. Алабяна, д.12, кор.2, тел. +7 (495) 648-64-24  
[www.edmgroupp.ru](http://www.edmgroupp.ru)

Внимание! Перед эксплуатацией ознакомьтесь с инструкцией.

Товар сертифицирован. Соответствует требованиям ТР ТС 018/2011  
«О безопасности колесных транспортных средств».

Продукция должна храниться в упакованном виде в вентилируемых  
помещениях с относительной влажностью воздуха не более 75%  
при отсутствии паров кислот и щелочи в воздухе.

Срок хранения не ограничен.

Состав: пластик, металл, полиэстер.

Срок гарантии 6 месяцев. Срок службы 5 лет.

